



COMMITTENTE: COMUNE DI BARI

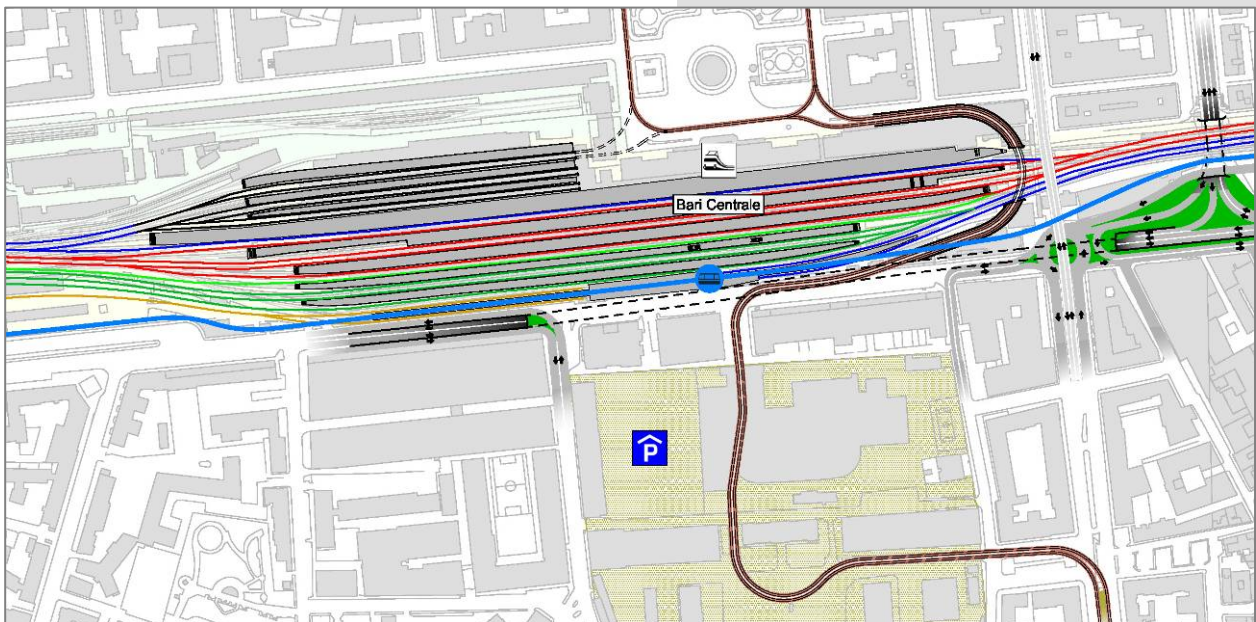
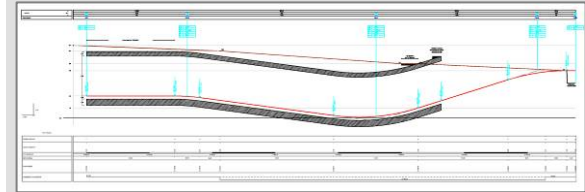
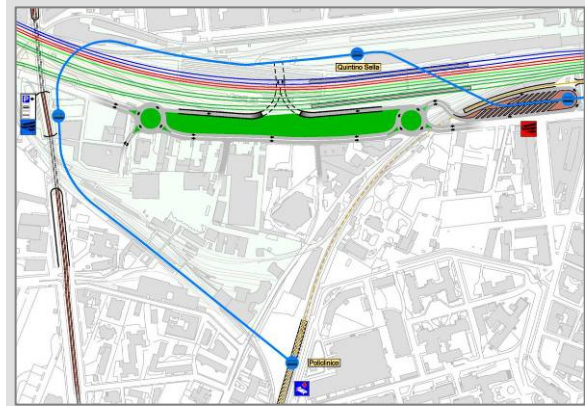
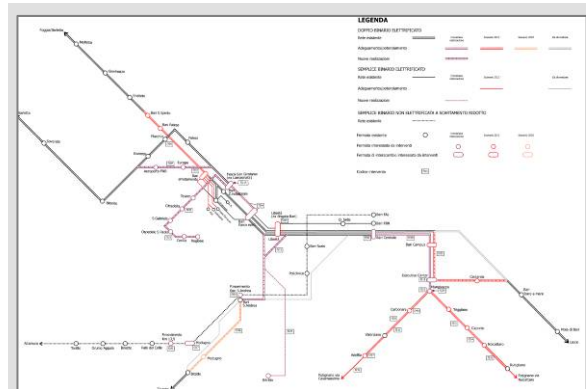
ANALISI DELLE IPOTESI DI RIORGANIZZAZIONE DEL NODO FERROVIARIO PROPEDEUTICA ALLA DEFINIZIONE DEL BANDO PER IL CONCORSO DI PROGETTAZIONE SULLE AREE FERROVIARIE E COMUNALI DEL NODO DI BARI

INQUADRAMENTO

Sono state illustrate alcune ipotesi di riorganizzazione della stazione di Bari Centrale studiate dal Comune di Bari sulla scorta delle progettazioni in corso riguardanti il riassetto del nodo ferroviario.

Lo studio oltre a rappresentare un ulteriore contributo dell'Amministrazione comunale al consolidamento dello scenario progettuale complessivo, è finalizzato a definire il quadro di riferimento relativamente all'assetto del sistema dei trasporti nell'area in vista di un concorso di progettazione riguardante la valorizzazione delle aree ferroviarie inutilizzate e dell'attigua area Rossani.

- Il nodo ferroviario di Bari:
 - L'assetto attuale;
 - Il quadro programmatico-progettuale;
 - Lo scenario di riassetto del trasporto locale regionale nel nodo di Bari:
 - Il modello di esercizio di riferimento
 - Assetto infrastrutturale propedeutico a Bari C.le
 - Criticità complementari.
- La visione del DPP del Comune di Bari;
- Approfondimenti progettuali funzionali alla definizione del bando per il Concorso di progettazione:
 - Assetto infrastrutturale;
 - Quadro economico degli interventi.



www.tpsitalia.it

Perugia
Via Settevalli, 133c
Tel. 075.5000990
e-mail: tps.pg@ptv.it

Milano
Piazza Duca d'Aosta, 10
Tel. 02.2840224
e-mail: tps.mi@ptv.it

Bologna
Via Gramsci, 3
Tel. 051.4210982
e-mail: tps.bo@ptv.it